

УПРАВЛЕНИЕ ФЕДЕРАЛЬНОЙ СЛУЖБЫ  
ГОСУДАРСТВЕННОЙ СТАТИСТИКИ  
ПО ХАБАРОВСКОМУ КРАЮ, МАГАДАНСКОЙ  
ОБЛАСТИ, ЕВРЕЙСКОЙ АВТОНОМНОЙ ОБЛАСТИ  
И ЧУКОТСКОМУ АВТОНОМНОМУ ОКРУГУ

# О финансовом состоянии организаций по Магаданской области



январь – июль 2022 года

# О финансовом состоянии организаций

Магаданская область

январь — июль 2022 года

- 01 Сальдированный финансовый результат организаций
- 02 Финансовые результаты деятельности организаций
- 03 Прибыль организаций
- 04 Убыток организаций
- 05 Доля убыточных организаций
- 06 Кредиторская и дебиторская задолженность



# САЛЬДИРОВАННЫЙ ФИНАНСОВЫЙ РЕЗУЛЬТАТ ОРГАНИЗАЦИЙ

январь – июль 2022 г., млн рублей

**+ 38 977,8**

Всего по видам экономической деятельности

**+ 31 412,9**

Добыча полезных ископаемых

**+ 6 216,2**

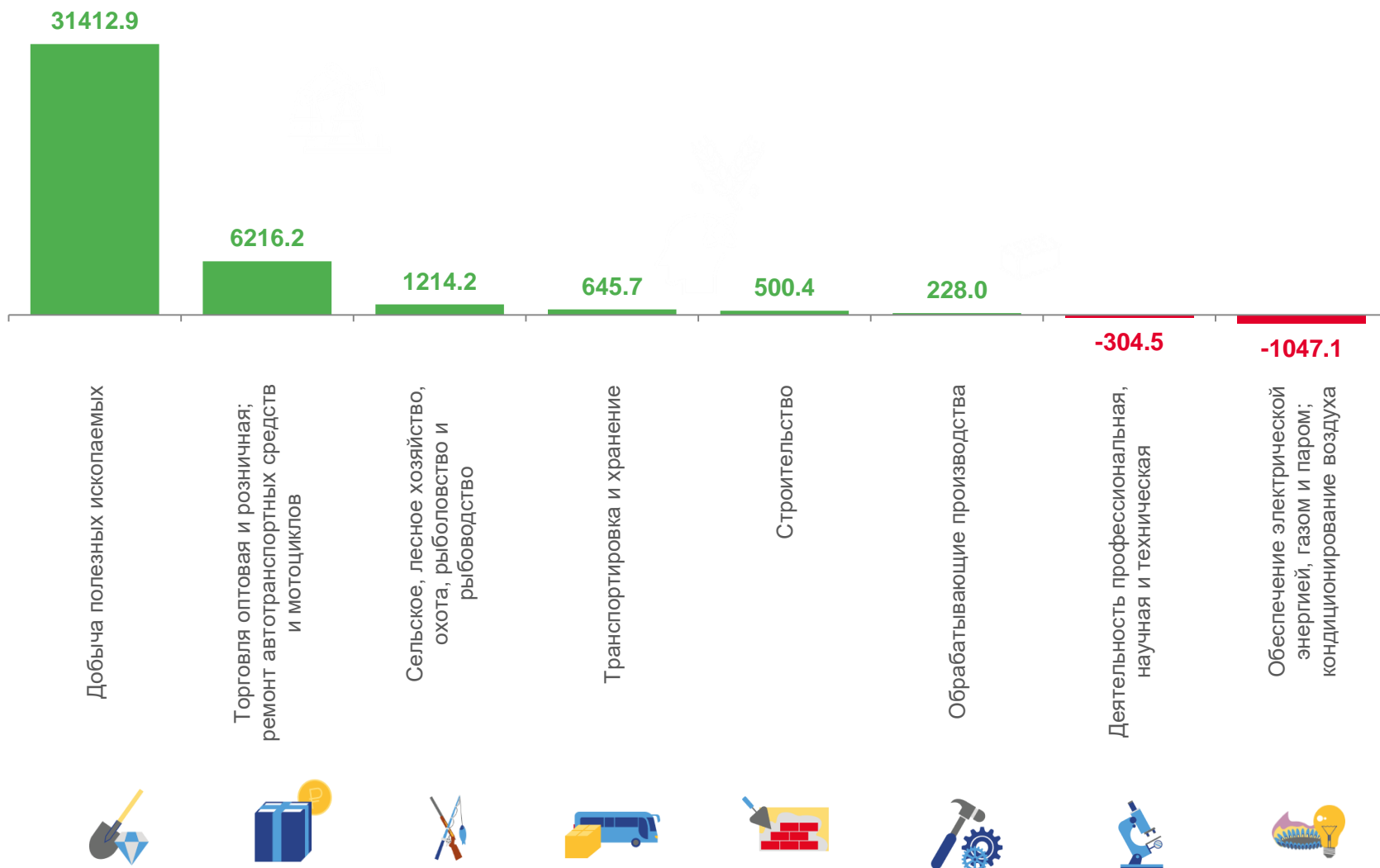
Торговля оптовая и розничная ; ремонт автотранспортных средств и мотоциклов

**-304,5**

Деятельность профессиональная, научная и техническая

**-1 047,1**

Обеспечение электрической энергией, газом и паром; кондиционирование воздуха

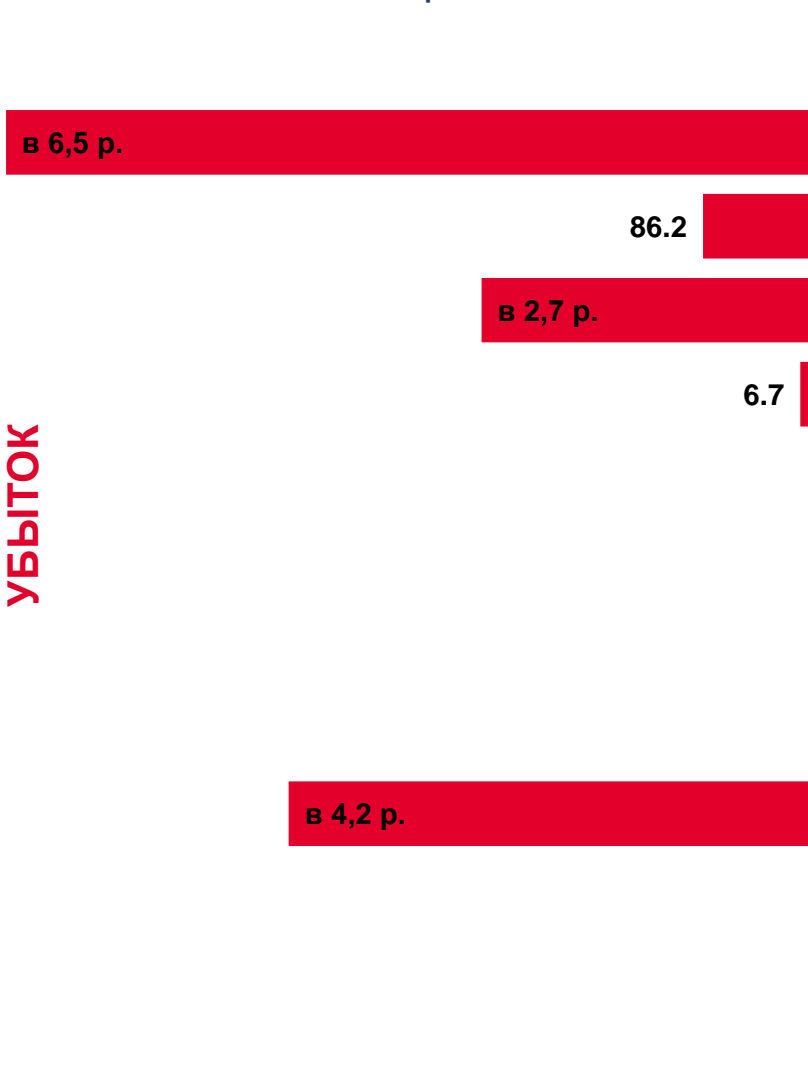




# ФИНАНСОВЫЕ РЕЗУЛЬТАТЫ ДЕЯТЕЛЬНОСТИ ОРГАНИЗАЦИЙ\*

в % к январю – июлю 2021 г.

УБЫТОК



ПРИБЫЛЬ

\* По сопоставимому кругу организаций в соответствии с методологией бухгалтерского учета



# ПРИБЫЛЬ ОРГАНИЗАЦИЙ

январь – июль 2022 г., млн рублей

**49 286,9**

Всего по видам экономической деятельности

**39 059,0**

Добыча полезных ископаемых

**6 216,2**

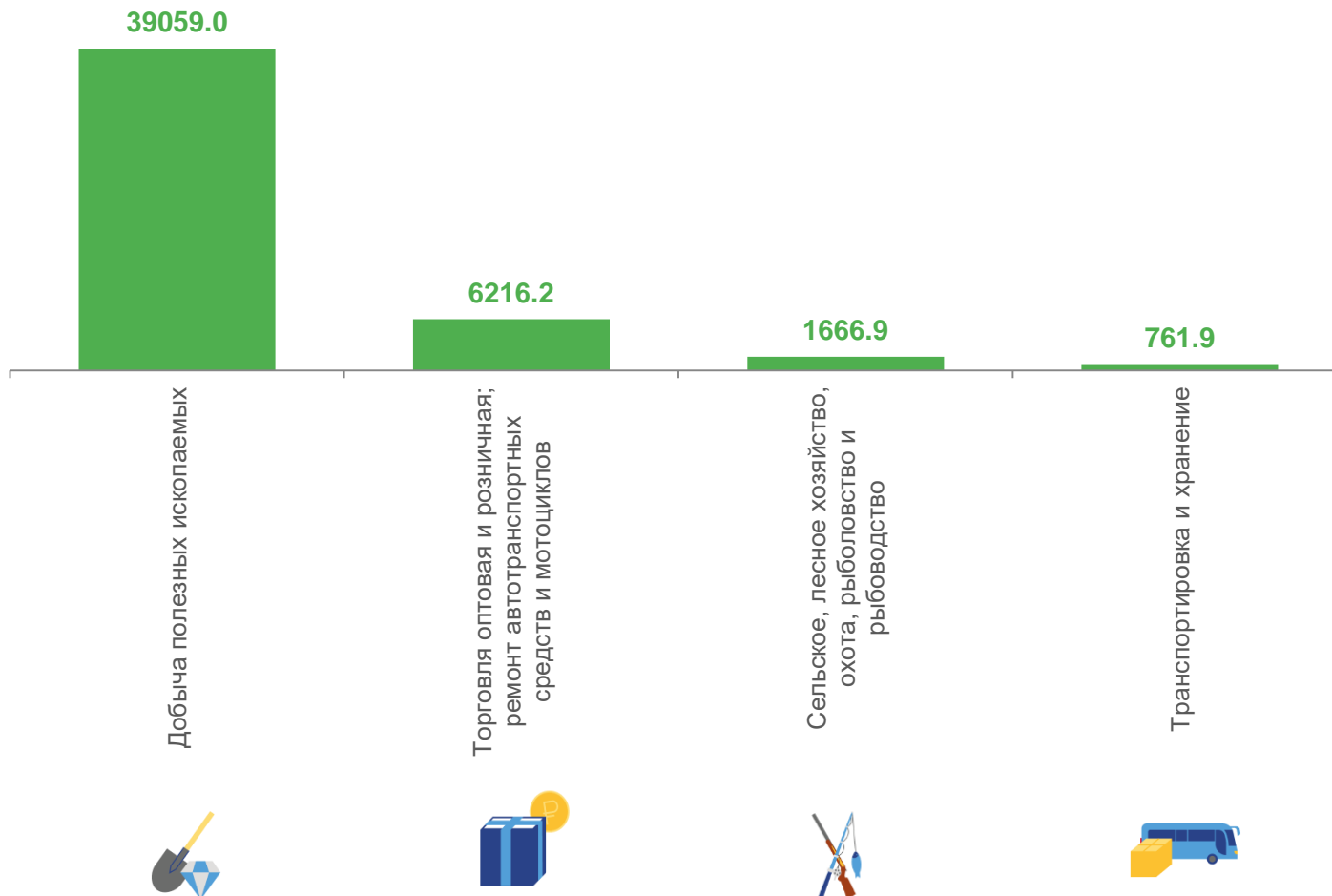
Торговля оптовая и розничная ; ремонт автотранспортных средств и мотоциклов

**1 666,9**

Сельское, лесное хозяйство, охота, рыболовство и рыбоводство

**761,9**

Транспортировка и хранение



# УБЫТОК ОРГАНИЗАЦИЙ

январь – июль 2022 г., млн рублей

**10 309,1**

Всего по видам экономической деятельности



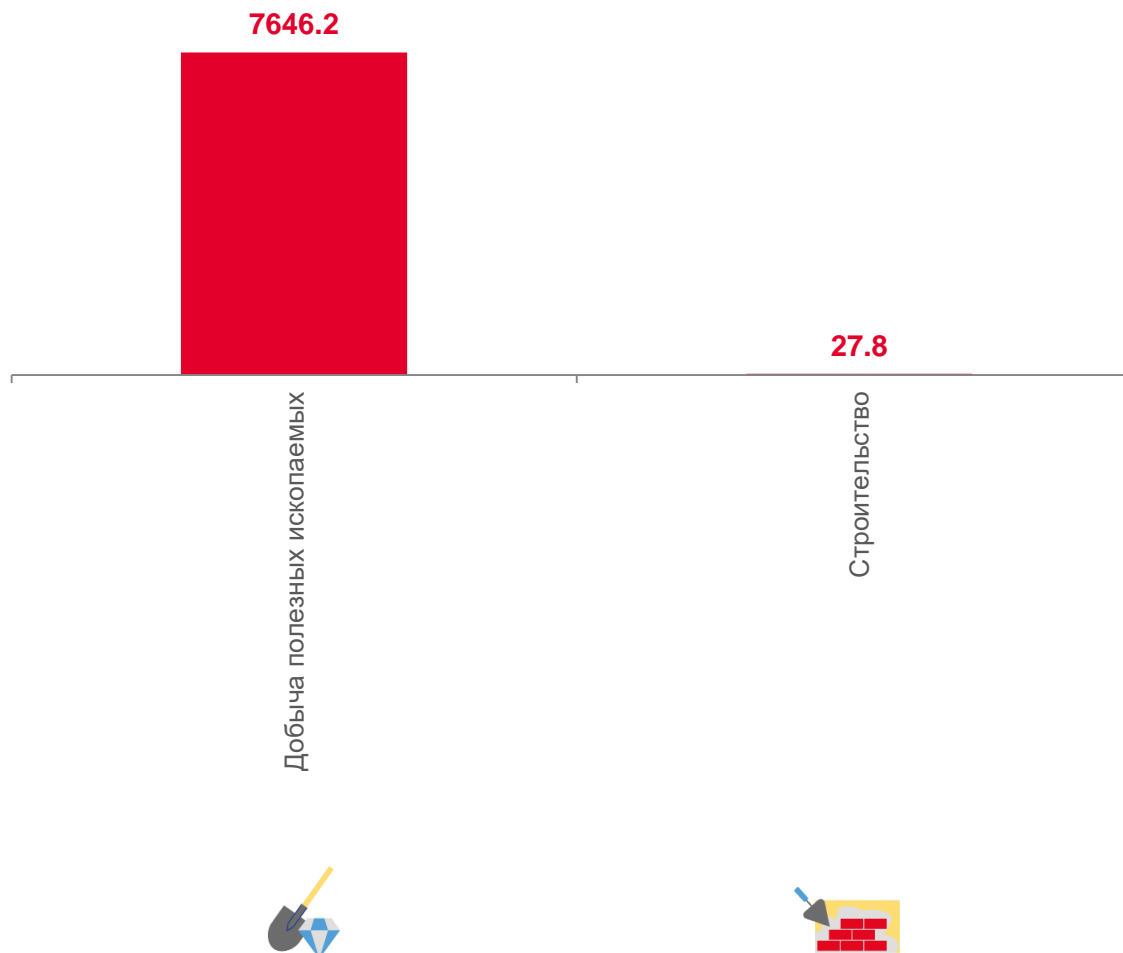
**7 646,2**

Добыча полезных ископаемых



**27,8**

Строительство



# ДОЛЯ УБЫТОЧНЫХ ОРГАНИЗАЦИЙ



январь – июль 2022 г., в %



**53,4%**

Всего по видам экономической деятельности



**85,7%**

Обеспечение электрической энергией, газом и паром; кондиционирование воздуха



**81,0%**

Строительство



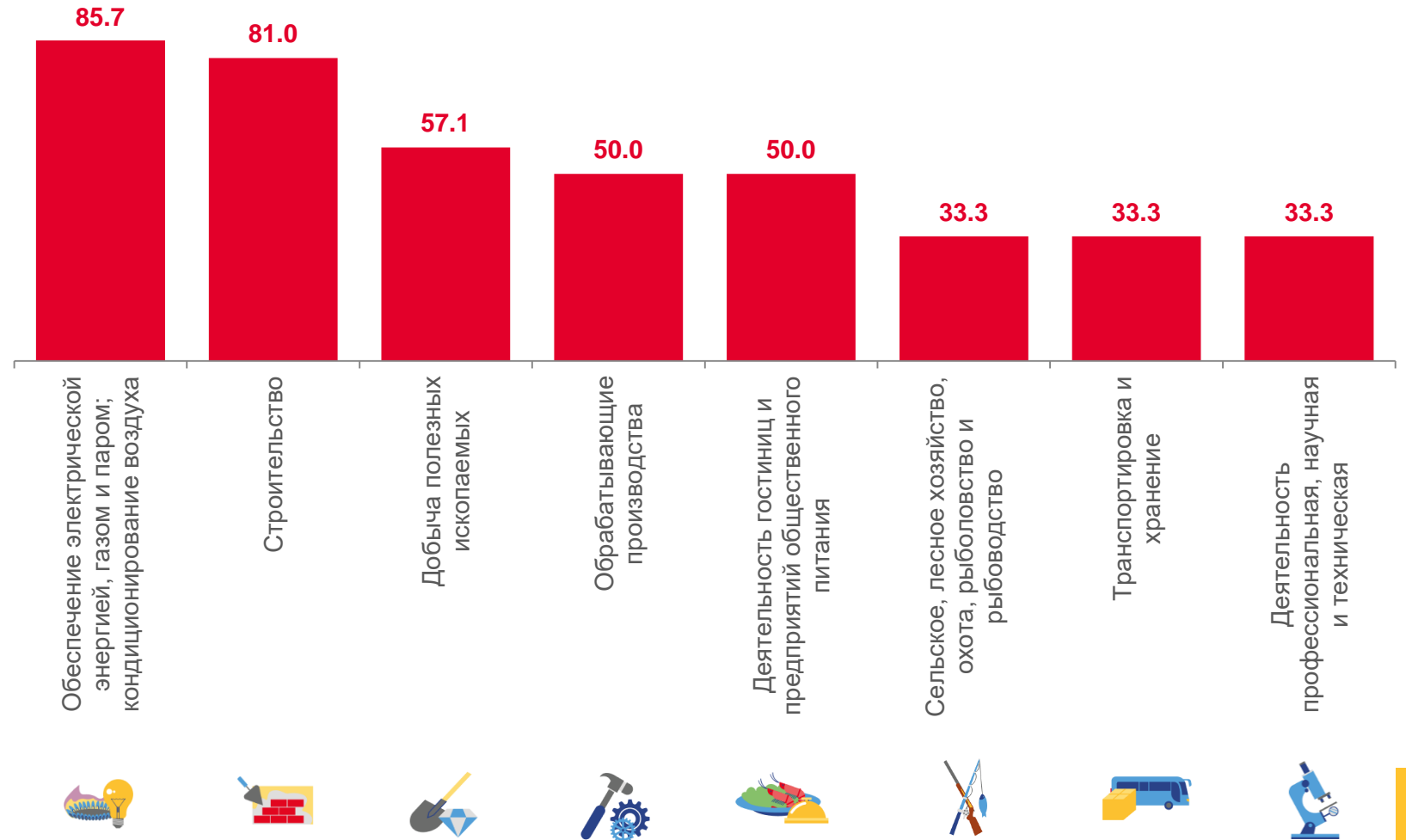
**33,3%**

Транспортировка и хранение



**33,3%**

Деятельность профессиональная, научная и техническая





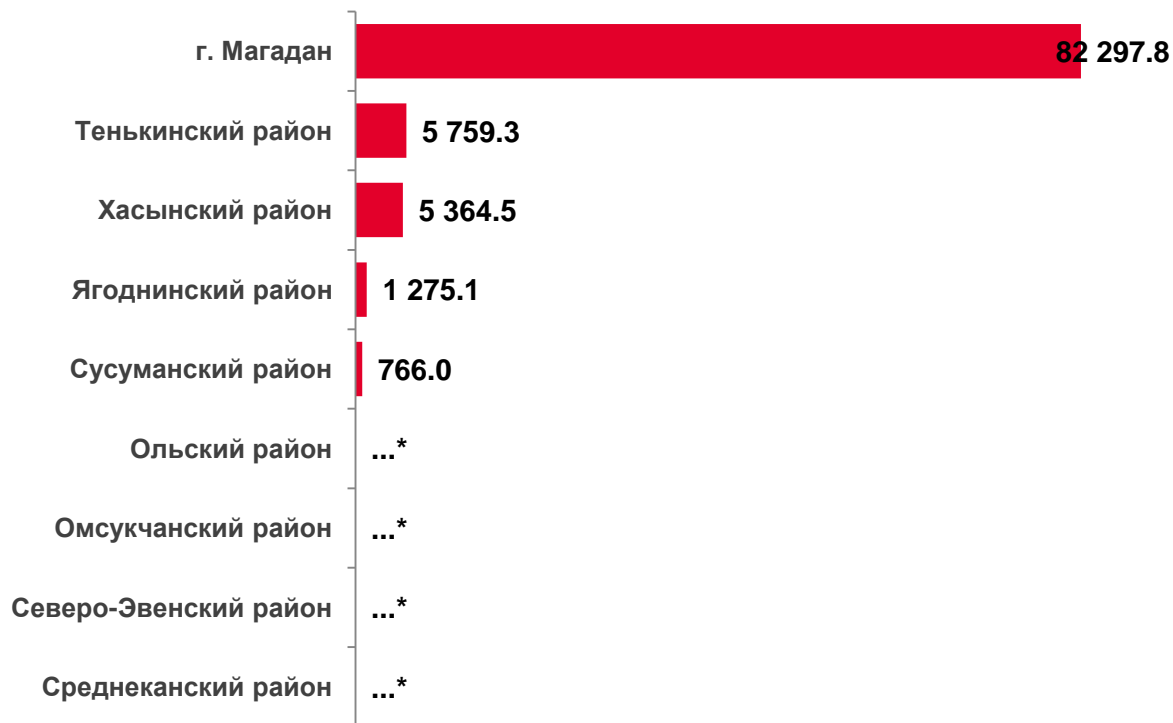
# КРЕДИТОРСКАЯ И ДЕБИТОРСКАЯ ЗАДОЛЖЕННОСТЬ

январь – июль 2022 г., млн рублей



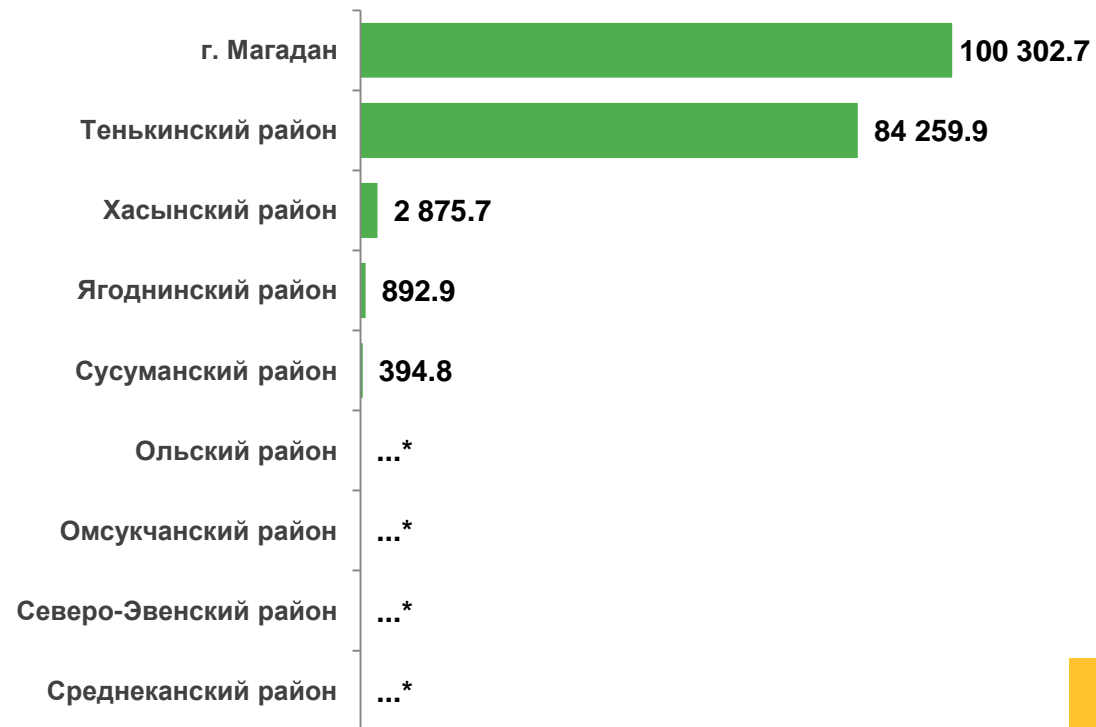
Кредиторская  
задолженность

Всего по области 96 843,2



Дебиторская  
задолженность

Всего по области 189 646,7



\* Данные не публикуются в целях обеспечения конфиденциальности первичных статистических данных, полученных от организаций, в соответствии с Федеральным законом от 29.11.2007 №282-ФЗ «Об официальном статистическом учете и системе государственной статистики в Российской Федерации» (п.5 ст.4, ч.1 ст.9).

